




Formidable!

BAMBÚ LECTOR 4



1 Observa la il·lustració de la coberta i contesta.



► Creus que el personatge que hi surt és el protagonista?

► Creus que la girafa que hi surt és una femella o un mascle? Per què?

► Quin nom li posaries?

2 A la contracoberta del llibre es pot llegir: «La Fina Formiga és una girafa eixerida». Gairebé és un rodolí: Formiga-eixerida. Entre les paraules que trobaràs a continuació, prova amb quines seria possible fer rodolins i escriu-los.

espavilada intel·ligent
ferida fadrina presumida divertida
alacantina dormilega dansarina

1. La Fina Formiga és una girafa _____.

2. La Fina Formiga és una girafa _____.

3. La Fina Formiga és una girafa _____.

4. La Fina Formiga és una girafa _____.

5. La Fina Formiga és una girafa _____.

6. La Fina Formiga és una girafa _____.

3 A continuació trobaràs diverses cobertes (A, B, C i D) amb diferents possibles títols per a aquesta novel·la. Encercla quins et semblen sinònims de la paraula *formidable* i podrien ser un bon títol, també.



4 Explica què és per a tu una cosa «formidable». Posa'n un exemple.

1 La Fina Formiga explica quins són els noms més freqüents de les girafes. Senyala la resposta correcta.

- Flaca, Fina, Filomena
- Fina, Flor, Filomena
- Filomena, Farcida, Flor

2 Relaciona el nom de cada girafa amb la descripció que li correspongui.

La Filomena Flaca...	1	és molt ben plantada.
En Fina Fatigat...	2	és una girafa nena.
La Flor Fums...	3	és la més prima del ramat.
En Filomena Fruita...	4	és una girafa molt creguda.
La Fina Formiga...	5	és molt mandrós i sempre diu que està cansat.
La Flor Formosa...	6	era molt dolç.

3 Basant-te en la manera d'anomenar les girafes, inventa un nom per a alguns companys de classe, els que més t'inspiren, d'acord amb les seves característiques.

Nom real: _____ Nom girafístic: _____
Nom real: _____ Nom girafístic: _____
Nom real: _____ Nom girafístic: _____
Nom real: _____ Nom girafístic: _____



4 La Fina Formiga ens explica els principals avantatges i inconvenients de tenir el coll llarg, però les frases se'ns han barrejat! Pots provar de relacionar-les correctament?

Veure que arriben als mals de coll de tota mena.

Arribar a la capçada dels arbres per beure l'aigua dels bassals.

Haver d'agenollar-se per menjar-se així les fulles que cap altre animal pot abastar.

Xocar de cap amb els lleons d'una hora lluny.

Patir torticoli i quan es camina amb la silueta retallada contra el sol.

Fer força goig amb les branques dels arbres.

5 Les girafes fan exercicis de coll a l'escola. I tu, quins exercicis fas?

6 La Fina Formiga diu que abans les girafes tenien les banyes tan llargues com els òrixs. Saps què és un òrix? Senyala la resposta correcta.

Un mamífer.

Un rèptil.

Un ocell.

1 A l'escola, les girafes aprenen tres coses molt importants. Emplena els quadres següents amb la informació que hi falta.

Història i llegenda de les girafes

Classe d'agenollar-se o...

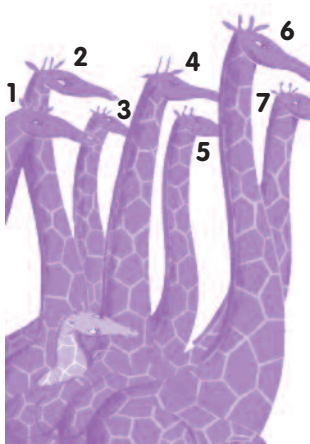
Assignatura que serveix per calcular distàncies i saber quant temps ens pot requerir desplaçar-nos d'un lloc a l'altre.

2 Marca amb una creu si són vertaderes o falses les afirmacions següents.

La Fina Formiga fa molt bé i moltes vegades l'exercici d'agenollar-se perquè...

V	F	
		ha practicat molt a casa seva.
		la mestra no la renyi.
		és petita i no li costa massa doblegar-se.

3 Fixa't bé en les girafes de la il·lustració i inventa't un nom per a cadascuna.



1. _____
2. _____
3. _____
4. _____
5. _____
6. _____
7. _____

- 4 A continuació trobaràs un fragment del text original i el mateix fragment amb nou diferències. Subratlla-les amb el color vermell en el segon text.

Text original

És un lloc fantàstic. Hi ha un gran bassal d'aigua marró, molt gustosa i nutritiva. Està envoltat d'arbustos espinosos que li donen una aparença de jardí. En un dels extrems hi ha una pila de roques grandioses i arrodonides, amuntegades com si fossin elefants passant fred. I si tenim una mica de sort, podem trobar alguna bola feta de plantes seques rodolant per terra. La colpegem amb alguna de les quatre potes i la perseguim fins a quedar exhaustes.

Text amb diferències

És un lloc formidable. Hi ha un gran bassal d'aigua taronja, molt gustosa i esponjosa. Està envoltat d'arbustos tous que li donen una aparença de bosc. En un dels extrems hi ha una pila de roques petites i arrodonides, amuntegades com si fossin sargantanes passant fred. I si tenim una mica de sort, podem trobar alguna bola feta de plantes verdes rodolant per terra. La colpegem amb alguna de les cinc potes i la perseguim fins a quedar exhaustes.

- 5 Dibuixa en el requadre següent la posició de la Fina Formiga jugant amb la bola seca, basant-te en aquestes indicacions:



Per la rereguarda m'empaita en Filomena Forçut. A l'esquerra hi ha una muralla infranquejable d'arbustos espinosos. Davant meu hi ha el toll d'aigua. Giro cap a la dreta. Via lliure!

- 1 La Fina Formiga es fica dins la cova per treure'n la bola, i diu que a les girafes els agraden els espais oberts. De tots els espais que trobaràs a continuació, digues quins són oberts i quins són tancats.

**LA PLATJA, UNA COVA, UNA GÀBIA, LA MUNTANYA,
EL PATI DE L'ESCOLA, LA CLASSE, LA PLAÇA DEL COSTAT DE CASA,
UNA LUDOTECA, LA CUINA, UN CAMP DE FUTBOL**

ESPAIS OBERTS	ESPAIS TANCATS

- 2 Pel tacte que té, la Fina Formiga reconeix la bola. A partir de les descripcions següents, prova d'endevinar de quins elements es tracta.

Una cosa mullada, mullada, que s'escola quan la vols agafar.	
És tou, molt suau i ronca suaument quan l'acaricies.	
És llarg i rodonet, de tacte llis, i es menja amb quatre mossegades.	
Una cosa molt blanca i molt freda, que s'agafa però no s'aguanta.	






3 Com es diuen els dos lleons que capturen la Fina Formiga? Marca la resposta correcta.


- Robert i Rogeli.
- Rigobert i Roger.
- Robert i Roger.

4 Fes una breu definició dels animals següents, tal com fa en Robert amb la girafa, i fes-ne un dibuix.




GIRAFÀ:

La girafa és un animal altíssim amb un coll que no s'acaba mai i unes potes que semblen arbres.



ZEBRA:



COCODRIL:

- 1 Observa la il·lustració i escriu el diàleg que mantenen els dos lleons; després, inventa't què en pensa la Fina Formiga i escriu-ho.



- 2 La Fina diu: «Fiu!», i això representa que és un sospir d'alleujament. D'aquestes paraules se'n diuen *onomatopeies*, i segur que de les que trobaràs a continuació en reconeixes més d'una. Uneix l'onomatopeia amb el seu objecte subratllant les dues coses del mateix color.

atxim!	bum!	abella	
			rellotge
explosió	aigua	ning-nang	
xip-xap	fiu!	esternut	
sospir	zum-zum	campana	tic-tac



3 Classifica els animals següents segons la dieta que tinguin:

**lleó, girafa, ós, gos, serp,
elefant, zebra, porc, tigre**

CARNÍVORS	HERVÍBORS	OMNÍVORS

4 La Fina Formiga es fa tres reflexions (a, b i c) per centrar-se, però no sabem en quin ordre. Pots ajudar-nos a ordenar-les?

- Se m'estan emportant cada cop més lluny i el sol ja declina.
- Haig de convènce'm que aquests no desapareixeran per art de màgia.
- Per molt alts que siguin, els meus pares mai no em veurien de nit: m'han de trobar abans que es faci fosc!


5 En Roger diu: «Genial!» quan en Robert el deixa dormir una estona. Senyala quines expressions signifiquen el mateix.

- Fantàstic!
- Recoï!
- Os pedrer!
- Magnífic!
- Ostres!
- Formidable!
- Refumetes!
- Òndia!

6 En Roger diu que les dues coses que més li agraden són dormir i menjar. I a tu, quines són les coses que t'agraden més? Per què?

- 1 Llegeix atentament la descripció sobre les hienes que fa la Fina Formiga i dibuixa'n una.

Tenen el cap molt gros i el cul molt baix, com si avancessin mig agenollades. La pell és castanya amb algunes taques fosques. Però no són taques com les meves, l'una al costat de l'altra fent un dibuix precís i en el meu cas força bell, sinó que estan escampades aquí i allà sense ordre ni concert (com si s'haguessin esquitxat de brutícia!) (...). Duen la boca entreoberta, mostrant les dents, unes dents més petites que les dels lleons.



- 2 La hiena diu que el lleó és «esquerp». Busca aquesta paraula en el diccionari, i després construeix una frase en què aparegui.

Esquerp significa: _____

Frase: _____

3 Amb quina paraula insulta en Roger la hiena? Senyala la resposta correcta.

Esquerpa Impertinent Menjabrossa

► Per què l'anomena d'aquesta manera?

4 A continuació reproduïm un tros de diàleg que mantenen les hienes amb els lleons. Afegeix a les acotacions qui parla guiant-te pel que diuen els personatges.

—Hi, hi, hi! Girafeta! —diu la _____

—No, espera! Si és una girafa no cal que ens entretinguem més —diu en _____

—Hi, hi, hi! Sí, no us entretingueu més! —diu la _____

—No cal anar a buscar l'avi Ricard! Podem menjar-nos-la aquí mateix! —diu en _____

—Hi, hi, hi! Això, això... Mengeu-vos-la, que nosaltres n'escurarem les restes! —diu la _____

—Prou! He dit que anirem a veure l'avi Ricard i així serà! No me'n refio gens del criteri d'aquestes approfites! —diu el _____

—Però potser sí que és una girafa... —diu en _____

—A qui faràs més cas, tu, a l'avi o a les hienes? —pregunta el _____

—Doncs... —diu en _____

1 Relaciona quines expressions que fa servir la Fina Formiga corresponen a les descripcions següents:

Xarop d'urpes

Tenir por d'alguna cosa o situació.

La cua entre les cames

Cops donats amb les potes davanteres.

2 Observa la il·lustració i respon.



▶ A quina història que s'explica fa referència aquesta il·lustració?

▶ Per què el dibuix de dalt té les formes trencades? Què vol dir?

▶ Quin lleó explica la història?

▶ De quina girafa parla?




3 En Roger explica com va atacar en Filomena Fruita amb unes quantes onomatopeies, una per a cada acció. Relaciona les dues columnes.


Tac,tac,tac,tac!	1	Vaig saltar-li al damunt...
Tsiiut!	2	Vaig córrer a mossegar-li el coll.
Zas,Zas!	3	Vaig apropar-m'hi sense fer gens de fressa...
Nyaaaaaaaaaaaaam!	4	Enfilant-m'hi per l'esquena...



4 Dibuixa l'avi Ricard a sota d'una acàcia tal com te l'imaginis.



5 La Fina Formiga espera veure un coll de girafa retallat a l'horitzó. Digues quins animals et sembla que es retallen en aquest horitzó que trobaràs a continuació.



6 Explica breument què li va passar a l'avi Ricard amb el porc espí.

- 1 Els capítols s'anomenen «Les proves» i «El veredict». Emplena les caselles escrivint quines proves fan a la Fina i quin és el veredict de l'avi Ricard de cada prova seguint l'exemple.

PROVA	VEREDICTE
Fer una volta sobre si mateixa	Quin animaló més curiós

- 2 Ordena de l'1 al 4 les accions de la Fina Formiga quan es prepara per demostrar com en sap, de ventar les pestanyes.

- Sacsejo el coll perquè la crinera em quedi ben airejada.
- M'aixeco de terra.
- Poso el cap mig de perfil.
- M'espolso la pols.

- 3 Senyala quina és l'opinió que té cada lleó sobre la Fina Formiga després de fer-li les proves.

Avi Ricard

- No té clar quin animal és.
- Està convençut que és una girafa.

Roger

- Li és igual si és una girafa o un conill.
- Té clar que és una girafa.

Robert

- La veu massa camacurta per ser una girafa.
- Creu que té verí.

- 4 Representa amb els teus companys un fragment d'aquests capítols.
Són necessaris quatre actors.

Els lleons estan asseguts l'un al costat de l'altre, amb l'avi Ricard al mig, i al davant hi tenen la Fina Formiga.

ROBERT: Fes una volta perquè et vegi sencera.

La Fina Formiga fa unes quantes voltes sobre si mateixa molt de pressa.

ROGER: Però què fas? Vols fer el favor de parar?

La Fina Formiga continua fent voltes molt de pressa.

ROGER: Prou!

En Robert s'acosta a la Fina Formiga i l'atura, després torna al seu lloc. La Fina Formiga cau a terra perquè les cames li fan figa.

ROBERT: Bèstia grillada! T'he dit que fessis una volta, no cent!

AVI RICARD: Quin animaló més curios... I què dieu que és?

ROGER (mirant l'avi): Nosaltres no diem res! Ets tu qui ens ho ha de dir, avi!

AVI RICARD: Ah, sí, és veritat! A veure, mirem-nos-la amb deteniment... És una bèstia groga amb taques marrons...

ROGER (fastiguejat): En això ja ens hi hem fixat.

AVI RICARD (sense fer cas d'en Roger): També té unes pestanyes molt llargues. Seria interessant veure com les venta...

ROGER (dirigint-se a la Fina Formiga): Ja ho has sentit, criatura! Vinga, venta les pestanyes.

La Fina Formiga s'aixeca de terra, s'espolsa la pols de la caiguda, sacseja el coll perquè la crinera li quedi ben airejada i posa el cap mig de perfil. Es mira l'avi Ricard i comença a ventar les pestanyes.

AVI RICARD (amb expressió satisfeta): Sí, exacte... És així com les mouen...

ROGER: Com les mou qui?

AVI RICARD (somrient): Espera, espera... Encara no he acabat. (Dirigint-se a la Fina Formiga.) I digue'm una cosa: com et dius?

FINA FORMIGA: Fina. Fina Formiga.

AVI RICARD: Què?

FINA FORMIGA: Fina Formiga!

AVI RICARD: És clar. Ja m'ho pensava, jo, que el nom havia d'anar per aquí. És obvi: aquest animaló esquifit és una girafa.

1 Troba, dins d'aquest tou de lletres, el títol d'aquest capítol.

CIDKORIOEPXMKIPEPSRUIFPERSECUCIOLDNMVIORPLSURIBHRUIEW

2 Llegeix aquesta conversa entre en Roger i en Robert i respon.

—Oh! Vaja! —sento que crida en Robert—. Doncs resulta que tenies raó, germà!
—I és clar que tenia raó! Mira que t'ho he dit vegades!

▶ En què tenia raó, en Roger?

▶ I com es pren el comentari d'en Robert?

3 Senyala què significa la frase següent.

«Estic tan contenta que em sembla que a les peülles hi tingui ales!»

- Que li hagin crescut ales de tan contenta com està.
- Que de tan contenta com està corre tant que sembla que voli.
- Que les peülles se li han convertit en ales de tan contenta com està.


4 En Roger i en Robert ajuden l'avi Ricard. Pinta el quadre que relati la manera correcta de com ho han fet.

S'ha agafat a les espatlles dels seus néts amb les potes posteriors i saltironeja com pot amb les davanteres.

S'ha agafat a les potes dels seus néts amb les espatlles davanteres i saltironeja com pot amb les posteriors.

S'ha agafat a les espatlles dels seus néts amb les potes davanteres i saltironeja com pot amb les posteriors.

5 Observa la il·lustració següent i escriu què diu en Robert a en Roger.

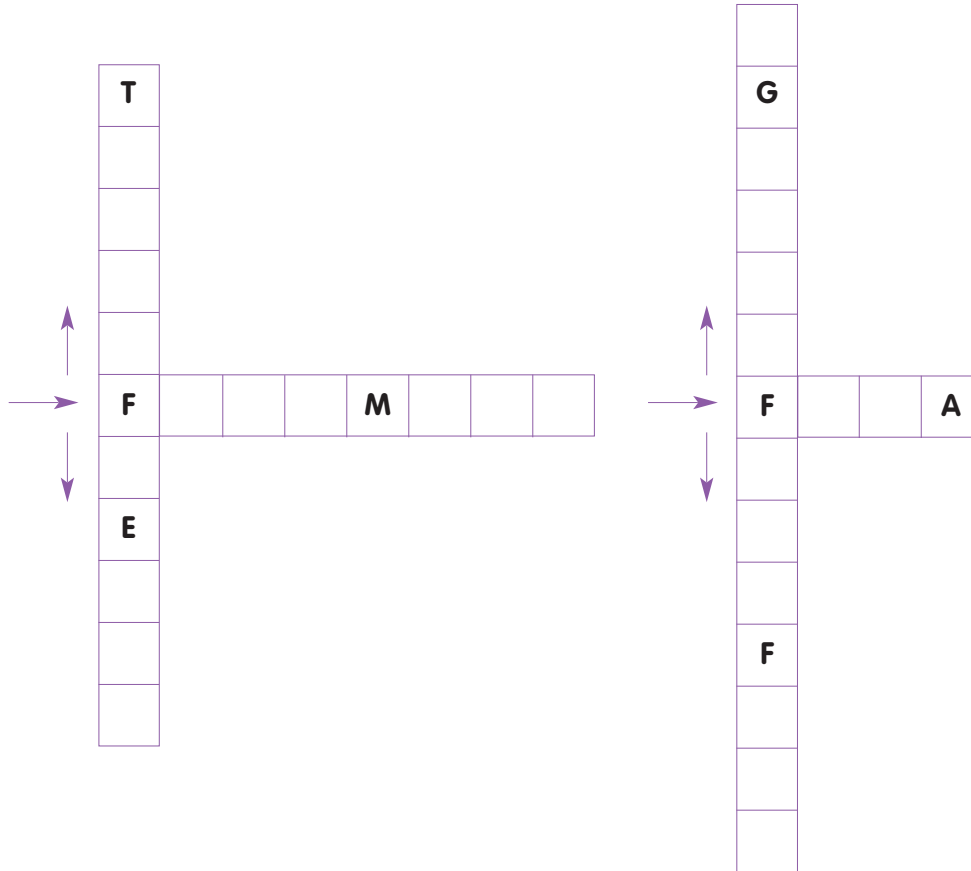


6 Omple els buits amb les paraules següents:

sabana músculs potència córrer moment
llargues salti galopa ullals pitjor
carnívor potes pare mare germana
Filomena Forçut

Com _____ el _____! Més que
_____ sembla que _____! Això és
_____ que ser perseguida per en _____. Aquell,
almenys, no té els _____ esmolats! És el _____
d'utilitzar tota la _____ dels meus _____!
M'imaginaré que les meves _____ són tan
_____ com les de la meva _____, la meva
_____ i el meu _____ junts! Endavant, que la
_____ és meva!

- 1 A l'escola, la Fina Formiga es retroba amb els seus companys. Omple les caselles amb les lletres que falten per completar els noms dels companys.



- 2 Els pares i la germana de la Fina Formiga la troben seguint el rastre de les petjades... Dibuixa en els requadres com t'imagines que són les petjades següents:



- 3 La Fina Formiga berena fulles d'una branca que li abasta el pare. Què acostumes a berenar tu?

- 1** Llegeix aquest fragment de la contracoberta, ara que has acabat el llibre, i respon:

La Fina Formiga és una girafa eixerida com n'hi ha poques. Com s'explica, si no, que a pesar de ser la més petita del ramat, sigui la que viu més aventures?

- ▶ És realment eixerida, la Fina Formiga? Per què?

- ▶ Tu et consideres una persona eixerida? Per què?

- 2** Fes un exercici de memòria i torna a escriure els capítols de la història per ordre.

Corredisses	1	_____
Persecució	2	_____
Exercicis de coll	3	_____
Hienes	4	_____
El veredicte	5	_____
En marxa	6	_____
L'avi Ricard	7	_____
Grogues amb taques marrons	8	_____
Formidable!	9	_____
A l'abeurador	10	_____
Pobra Filomena!	11	_____
Lleons	12	_____
Escola de girafes	13	_____
La nit	14	_____
Les proves	15	_____
La cova	16	_____

3 Escriu una aventura emocionant que hagi viscut.

4 Què hauria passat si els pares de la Fina Formiga no l'haguessin localitzada? Inventa un altre final per a la història.

5 Reflexiona sobre les conclusions de la novel·la i respon a les preguntes.

▶ La Fina Formiga és un personatge valent. Per què t'ho sembla?

- Perquè té la capacitat d'enfrontar-se a cada situació amb energia i amb la voluntat de trobar solucions per sortir-se'n.
- Perquè li agrada viatjar i conèixer coses noves.

▶ Digues si per a tu aquesta història és una novel·la d'aventures o és una història d'animals.

▶ Creus que hi ha fantasia, en la història? Per què?

- Perquè tot el món de les girafes és fantàstic, també el dels lleons.
- Perquè les girafes no existeixen.
- Perquè els animals parlen i tenen noms.

▶ Quina lliçó se'n pot extreure, de l'aventura de la Fina Formiga? Marca-ho.

- Que s'ha de ser tenaç i confiar que les coses es poden resoldre.
- Que cal ser positiu i lluitador.
- Que no cal reflexionar gaire per resoldre les dificultats.

Títol: _____

Autor: _____

Il·lustrador: _____

Editorial: _____

PERSONATGES

▶ Quants noms té el personatge principal? Escriu-los.

▶ Qui són els seus amics?

▶ Gràcies a quin personatge se'n surt la Fina Formiga?

ARGUMENT

▶ Explica quines proves ha de superar la Fina Formiga davant dels lleons.

— _____

— _____

— _____

— _____

— _____

TEMÀTICA: NOVEL·LA D'AVENTURES

▶ Has patit amb aquesta aventura de la Fina Formiga? Per què?

▶ Quin ha estat el personatge que t'ha agradat més?

▶ Creus que els lleons també han viscut una aventura? Per què?
